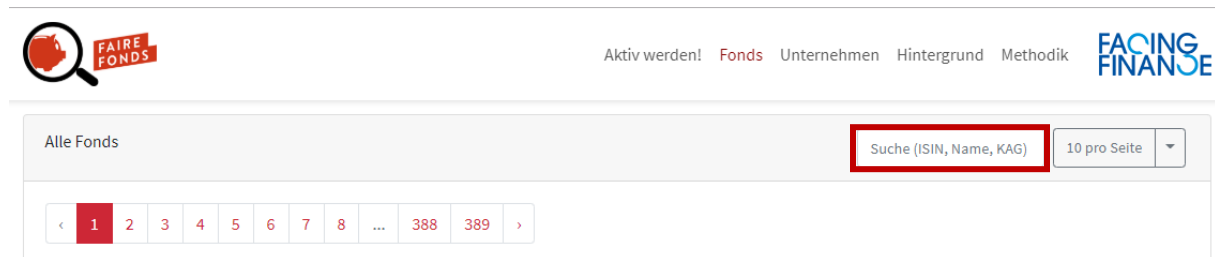


faire-fonds.info – eine kurze Anleitung

Auf unserem neuen Verbraucherportal faire-fonds.info bieten wir Nachhaltigkeitsbewertungen von Investmentfonds. Unser Vorgehen bei diesen Bewertungen beschreiben wir unter [Methodik](#) und [Quellen](#). Zum Start des Projekts zeigen wir nachfolgend eine Kurzanleitung, wie Sie entweder gezielt nach einem Fonds suchen können, oder eine allgemeine, gefilterte Suche durchführen können.

Gezielte Suche


1. Rufen Sie unsere [Fondsdatenbank](#) auf
2. Scrollen Sie bis zu „Alle Fonds“ und geben Sie entweder den Namen oder die Identifikationsnummer (ISIN) des Fonds, den Sie suchen wollen, per „Enter-Taste“ ein. Neben der Suchmaske können Sie die Anzahl der angezeigten Fonds pro Seite ändern.



3. Das angezeigte Ergebnis umfasst ISIN, Name des Fonds, evtl. eine Bemerkung ob dieser Fonds als nachhaltig ausgewiesen wird, Anbieter und Gesamthöhe kontroverser Unternehmensbeteiligungen. Für Detailinformationen klicken Sie auf den Namen des angezeigten Fonds.
4. Die Detailseite enthält
 - relevante Informationen des Fonds,
 - die Gesamthöhe kontroverser Unternehmensbeteiligungen,
 - eine Aufgliederung, gegen welche [ESG-Kriterien](#) (z.B. Menschenrechte, Umweltzerstörung, etc.) die Investments verstoßen sowie
 - eine Aufzählung der kontroversen Beteiligungen, also in welche [Unternehmen](#), die gegen ESG-Kriterien verstoßen, der Fonds investiert ist.
5. Für Informationen zu den Unternehmen können Sie auf den Namen des Unternehmens klicken. Neben einer kurzen Unternehmensbeschreibung sind hier die Kontroversen des Unternehmens sowie die Quelle(n), woher die Information stammt, dokumentiert. [Zum Beispiel](#).

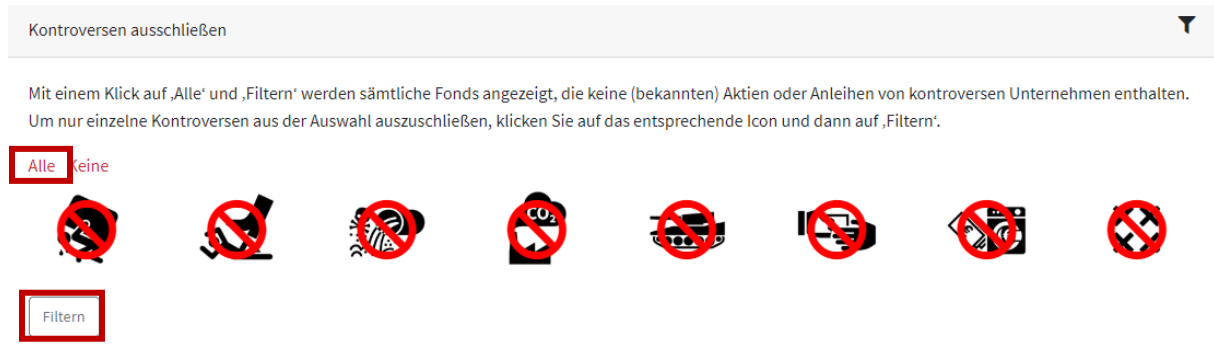
Allgemeine Suche

1. Rufen Sie unsere [Fondsdatenbank](#) auf
2. Filtern Sie die Datenbank nach den von uns ausgewerteten Anbietern: Allianz, Deka, DWS, Union Investment, oder nach Nachhaltigkeitsfonds.



3. Optional: Schließen Sie Kontroversen aus. Folgende Möglichkeiten bestehen:

- Nur Fonds anzeigen lassen, die in keine laut unserer Unternehmensdatenbank bekannten kontroversen Unternehmen investiert sind. Hierzu klicken Sie auf „Alle“ und anschließend „Filtern“.



- Schließen Sie einzelnen Kontroversen aus, indem Sie auf das entsprechende „Icon der Kontroverse“ und anschließend auf „Filtern“ klicken. Mit der vorherigen Auswahl von Nachhaltigkeitsfonds (siehe 2.) und dem beispielhaften Ausschluss von Korruption und Geldwäsche (siehe unterer Screenshot), werden nun sämtliche Beteiligungen an Unternehmen, die in Korruption oder Geldwäsche verstrickt waren, ausgeschlossen. Dementsprechend werden nur „nachhaltige“ Fonds angezeigt, die entweder keine Belastung oder Unternehmen mit den überbleibenden Kontroversen (Arbeitsrechte, etc.) beinhalten. Hinweis: Sofern Unternehmen mehrere Kontroversen, von denen eine per Filter ausgeschlossen wird, wird das Unternehmen komplett gefiltert.



4. Die Erklärung der angezeigten Ergebnisse entspricht den Punkten 3. Bis 5. Unter „Gezielte Suche“.

Sollte ein Fonds, den Sie suchen nicht gefunden werden, können Sie sich gerne bei uns unter info@faire-fonds.info melden. Wir werden diesen bei der nächsten Aktualisierung mit in die Datenbank aufnehmen. Wir werden Sie anschließend darüber informieren.